


SCREECHERS WILD!

Призначено для дітей віком від 6 років

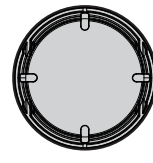
Машинка-трансформер
SCREECHERS WILD! S2 L3 -
ДІМІО

EU684502

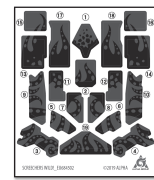
ВМІСТ



X1



X4

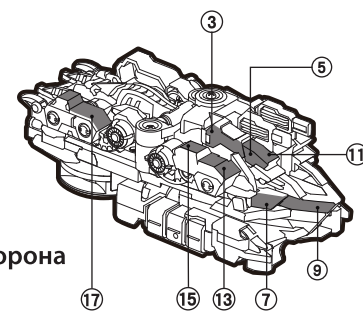
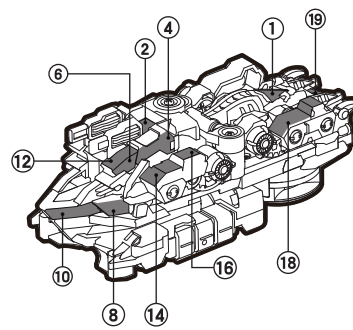


X1



X1

ІНСТРУКЦІЯ ДО НАЛІПОК



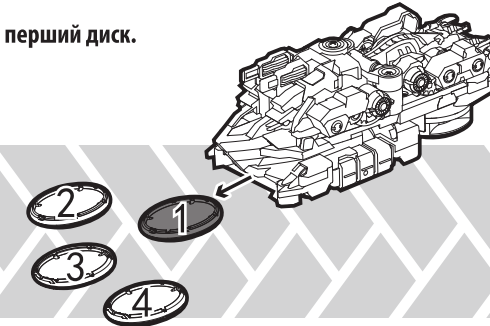
Виробник: ALPHA GROUP CO. LTD./АЛЬФА ГРУП КО. ЛТД.
Адреса: Альфа Анімейшн Індастріал Еріа, Цзиньхун Роуд Іст Енд Фен'ян Роуд Норс, Ченхай Дистрикт, Шаньтоу, Гуандун, КНР.
Усі права захищені.
Вироблено та надруковано в Китаї.
Постачальник (Імпортер) та Уповноважений представник: ТОВ "КІДДІСВІТ"
49051, Україна, Дніпропетровська обл., м. Дніпро, вул. Байкальська, буд. 12А. Тел.: +38 (056) 790-01-55
www.kiddisvit.ua

ПОПЕРЕДЖЕННЯ: Не призначено для дітей віком до 3 років. Містить дрібні деталі. Може викликати задуху.
УВАГА! Іграшка містить магніти або магнітні компоненти. Магніти, що поєднуються один з одним або приєднуються до металевих предметів всередині людського тіла, можуть спричинити тяжкі або фатальні травми. Негайно зверніться за медичною допомогою, якщо дитина проковтнула магніти.

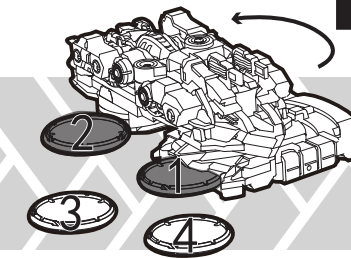


КУВИРОК ТА ТРАНСФОРМАЦІЯ


1 Схопи перший диск.



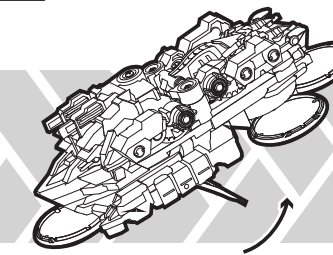
2 Активуй механізм обертання.




3 Схопи інші 3 диски.



4 Кувирок на 360°

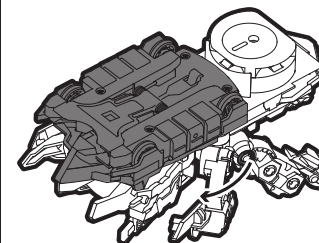


5 Трансформація завершена.




ЗБЕРИ МАШИНКУ

1 Поверни основу машинки за годинниковою стрілкою.



2 Поверни важіль та закріпи його.



ПОПЕРЕДЖЕННЯ: ОБЕРЕЖНО!
Уникай травмування пальців важелем!

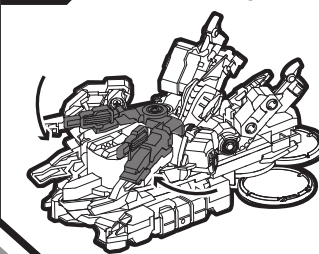
5 Притисни елементи задньої частини до корпусу машинки та закріпи їх.



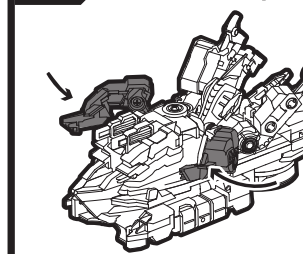
6 Притисни хвіст до корпусу машинки та закріпи його.



3 Притисни передні елементи до корпусу машинки та закріпи їх.



4 Притисни бокові елементи до корпусу машинки та закріпи їх.



7 Готово!

