

SCREECHERS WILD!


Призначено для дітей віком від 6 років

Машинка-трансформер
SCREECHERS WILD! S2 L3 -

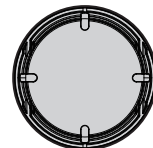
ХАНТЕР

EU684501

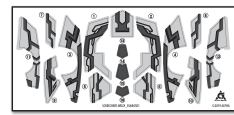
ВМІСТ




X1



X4



X1

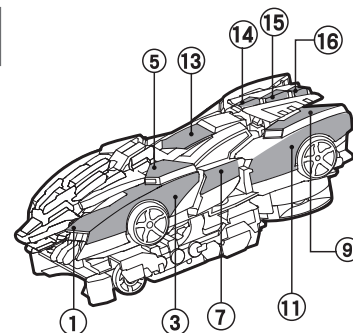


X1

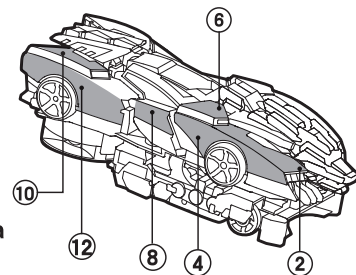
ІНСТРУКЦІЯ ДО НАЛІПОК



НОМЕР НАЛІПКИ



• Ліва сторона



• Права сторона

Виробник: ALPHA GROUP CO. LTD./АЛЬФА ГРУП КО. ЛТД.

Адреса: Альфа Анімейшн Індастріал Еріа, Цзиньхун Роуд Іст Енд Фен'сян Роуд Норс, Ченхай Дистрикт, Шаньютоу, Гуандун, КНР.

Усі права захищені. Вироблено та надруковано в Китаї.

Постачальник (Імпортер) та Уповноважений представник: ТОВ "КІДДІСВІТ"

49051, Україна, Дніпропетровська обл., м. Дніпро, вул. Байкальська, буд. 12А. Тел.: +38 (056) 790-01-55
www.kiddisvit.ua

KIDDISVIT



ПОПЕРЕДЖЕННЯ: Не призначено для дітей віком до 3 років.

Містить дрібні деталі. Може викликати задуху.

УВАГА! Іграшка містить магніти або магнітні компоненти.

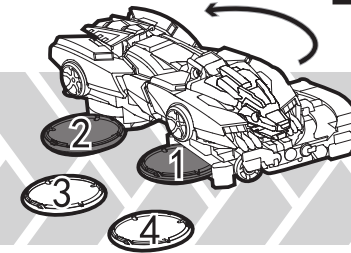
Магніти, що поєднуються один з одним або приєднуються до металевого предмета всередині людського тіла, можуть спричинити тяжкі або фатальні травми. Негайно зверніться за медичною допомогою, якщо дитина проковтнула магніти.

КУВИРОК ТА ТРАНСФОРМАЦІЯ


1 Скопи перший диск.




2 Активуй механізм обертання.




3 Скопи інші 3 диски.



4 Кувилок на 360°

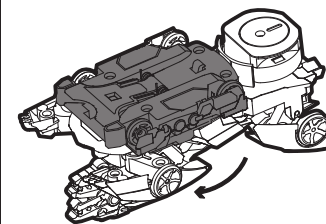


5 Трансформація завершена.




ЗБЕРИ МАШИНКУ

1 Поверни основу машинки за годинниковою стрілкою.




2 Поверни важіль та закріпи його.




ПОПЕРЕДЖЕННЯ:
ОБЕРЕЖНО!
Уникай травмування пальців важелем!

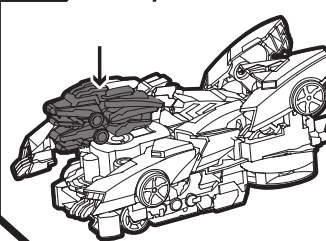
5 Притисни хвіст до корпусу машинки та закріпи його.



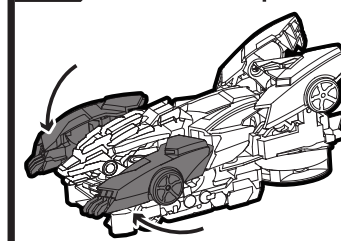
6 Притисни крила до корпусу машинки та закріпи їх.



3 Притисни верхній елемент до машинки та закріпи його.



4 Притисни передні елементи до корпусу машинки та закріпи їх.



7 Готово!

